

ETT TRINN BEDRE



HELT NY SMART ROBOTGRESSKLIPPER
FRA ECOVACS

GOAT **G1**



EcoVacs merkevarerambassadør
Michael Ballack

Kjøpsveiledning for GOAT G1 med navigasjonssensor

Kjære kunde,

Takk for at du viser interesse for G1.

Vi håper å tilby deg en utmerket opplevelse med G1.

Vi tilbyr to sett med navigasjonssensorer. Les disse instruksjonene nøye for å se hvilket sett som egner seg for hagen din.

Vi har også laget denne veiledningen for å gi deg råd om kjøp av flere sensorer, dersom dette skulle bli nødvendig.

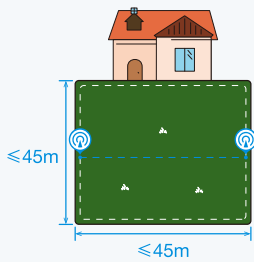
Les instruksjonene nøye før du legger inn en bestilling (hvis du skulle være usikker, kan du sjekke rådgiververktøyet).

Navigasjonssensor

1. Hage kun på ene siden av huset

-Sidelengde ≤ 45 m (alle sider)

-Nødvendige sensorer: 2



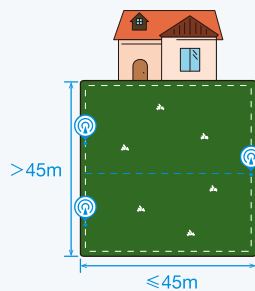
Navigasjons-
sensorer

× 2



-Sidelengde: 45–90 m fra langsiden til venstre

-Nødvendige sensorer: 3



Navigasjons-
sensorer

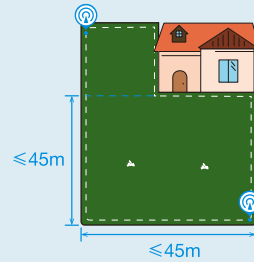
× 3



2. L-formet hage

-Sidelengde ≤ 45 m (alle sider)

-Nødvendige sensorer: 3



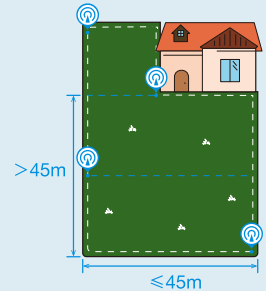
Navigasjons-
sensorer

× 3



-Sidelengde: 45–90 m fra langsiden til venstre

-Nødvendige sensorer: 4



Navigasjons-
sensorer

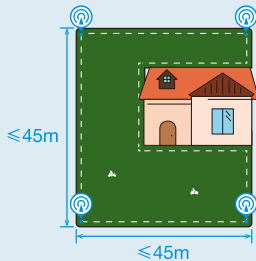
× 4



3. U-formet hage

-Sidelengde ≤ 45 m (alle sider)

-Nødvendige sensorer: 4



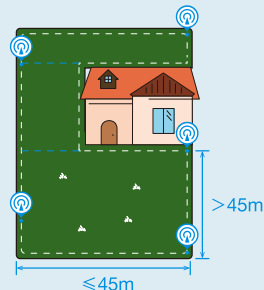
Navigasjons-
sensorer

× 4



-Sidelengde: 45–90 m fra langsiden til venstre

-Nødvendige sensorer: 5



Navigasjons-
sensorer

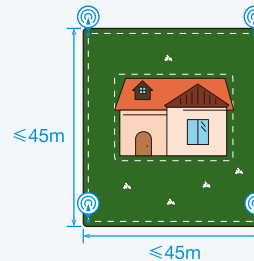
× 5



4. O-formet hage

-Sidelengde ≤ 45 m (alle sider)

-Nødvendige sensorer: 4



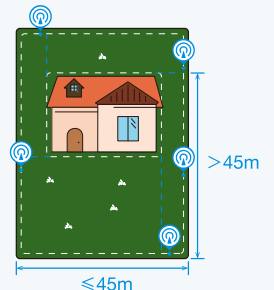
Navigasjons-
sensorer

× 4



-Sidelengde: 45–90 m fra langsiden til venstre

-Nødvendige sensorer: 5



Navigasjons-
sensorer

× 5



Mer kompliserte hageformer kan kreve en av løsningene som vises nedenfor.
Skann QR-koden til høyre. Vi gir deg profesjonelle råd ved kjøp og installasjon.

- Hage med uregelmessig form
- Område på over 1600 m som skal klippes_
- Flere hus på tomten
- Hindringer som er høyere enn 60 cm i eller i nærheten av hagen din (f.eks. trær, hekker, trampoline, innhegninger til dyr)
- Gressplen er delt av harde felt som er høyere enn 3 cm eller har en vinkel på over 45 % (24°)



Skann
QR-kode.